

Patiënteninformatie

Kleine ingrepen






Voorwoord

Je hebt met je behandelend arts afgesproken dat er een kleine ingreep wordt uitgevoerd.

Als aanvulling op de uitleg die je reeds kreeg van je arts biedt deze informatiebrochure je bijkomende informatie.

Bij vragen kan je steeds terecht op de volgende telefoonnummers:

Polikliniek	 03 491 27 20
Spoedgevallen	 03 491 29 00
Behandelende arts-specialist	 na afspraak

Het ganse team wenst je een spoedig herstel toe!

1. Wat is een kleine ingreep?

- Een kleine ingreep is een ingreep die onder lokale verdoving kan uitgevoerd worden.
- Voorbeelden: wegname van een ingroeibende teennagel, wegname van een oppervlakkige huidtumor, uitsnijden misvormd litteken gevolgd door een hechting, kleine huidafwijkingen,...
- De arts kan in bepaalde gevallen een stuk weefsel laten onderzoeken in het laboratorium (opsporen kwaadaardige cellen).

2. Voorbereiding op de kleine ingreep

- Voor de kleine ingreep moet je niet nuchter zijn.
- Meld aan de arts eventuele allergieën.
- Doe gemakkelijke kledij aan (afhankelijk van de plaats van de kleine ingreep).

3. Inschrijven aan de onthaalbalie

Je meldt je eerst aan bij de onthaalbalie in de centrale inkomhal. De onthaalbediende schrijft je in als patiënt en verwijst je verder door naar de polikliniek waar men je zal voorbereiden voor de kleine ingreep.

4. Hoe verloopt de kleine ingreep?

- De verpleegkundige installeert je in de juiste houding op de onderzoekstafel.
- De arts dient de plaatselijke verdoving toe met een injectiespuit. Soms is hieraan een stof toegevoegd (adrenaline) die de bloedvaten laat samenknijpen. Hierdoor treedt er minder bloeding op tijdens de ingreep.
- Als de verdoving is ingewerkt, vindt de kleine ingreep plaats door de arts.
- Afhankelijk van de plaats en de grootte van de snede wordt de wonde gesloten met gewone hechtingen, oplosbare hechtingen, plakstrips of een combinatie van deze.
- Op vraag van de arts is het mogelijk dat je na de ingreep een half uur in de wachtzaal dient te wachten ter controle van een eventuele nabloeding.

5. Risico's

Bij iedere operatie kan een wondinfectie optreden, hoewel dit bij de kleine ingrepen slechts zelden voorkomt. Een enkele maal kan de wonde nog iets nabloeden. In een zeer zeldzaam geval kan een allergische reactie op de verdovingsvloeistof ontstaan.

6. Na de kleine ingreep

- Het gevoel is 1 tot 2 uur na de ingreep weer normaal.
- Op advies van de arts kan het nodig zijn om een lichte pijnstillertje (bv. paracetamol) te nemen.
- Afhankelijk van de plaats van de wonde mag je de hechtingen laten verwijderen tussen de 5^{de} en de 14^{de} dag na de ingreep (bij de huisarts of de arts die de ingreep uitvoerde).

7. Wanneer een arts raadplegen na thuiskomst?

Bij de volgende symptomen dien je contact op te nemen met de huisarts: erg nabloeden, koorts hoger dan 38,5°, extreme pijn, toenemende roodheid/hardheid of zwelling van het wondgebied.

8. Resultaten van het onderzoek

- Het duurt minimum één week voor de resultaten gekend zijn.
- Je kan deze resultaten bekomen bij je huisarts.

9. Wat te doen in geval van verhindering?

- Als je door ziekte of om een andere reden verhinderd bent je afspraak na te komen, neem dan minstens 24 uur vooraf, contact op met de polikliniek tussen 09 uur en 16 uur, op het telefoonnummer 03 491 27 20.
- Je kan dan wellicht een nieuwe afspraak maken en in jouw plaats kan een andere patiënt geholpen worden.

Als je na het lezen van deze infobrochure nog vragen hebt in verband met dit onderzoek, aarzel niet ze te stellen aan je behandelende arts of verpleegkundige.

Notities

A series of 20 horizontal dotted lines for writing notes.

© 2018 H.-Hartziekenhuis

H.-Hartziekenhuis | Mechelsestraat 24, 2500 Lier | www.hhzhlier.be
T: 03/491 23 45 | Afspraken 03/491 27 20 - 03/491 27 41